

DIGITAL SIGNAGE KIOSK ADVERTISING

ป้ายโฆษณาดิจิทัล

Model.HL2000

สี **BLACK** | ขนาด **43 นิ้ว**

ความสว่างสูงสุด **500cd/m2**

ระบบปฏิบัติการ **Android**



คุณสมบัติ

- WMS Management Platform Cloud Space ตลอดชีพ
- หน้าจอเป็นกระจกกันกระแทก Temper Glass
- สามารถเปิดใช้งานได้แบบ 24 ชั่วโมง ต่อเนื่อง 7 วันต่อสัปดาห์ โดยไม่เกิดความเสียหายต่อหลอดภาพ
- สามารถ กำหนดเวลาเปิด-ปิด เครื่องหรือตั้งเวลาเปลี่ยน Content ได้ล่วงหน้า
- สามารถจัดระเบียบการวาง Content บนหน้าจอได้แบบไม่จำกัด
- สามารถสั่งงานเครื่องได้จากทุกที่ทั่วโลก (เครื่องอยู่ในสถานะ Online)
- มีหน้าจอระบบสัมผัสให้เลือกใช้งาน (Optional)
- สามารถเชื่อมต่อระบบ LAN, สาย HDMI, พอร์ต USB และ WIFI



24h
24 Hours loopplay
7 day

1920X1080
Support
FullHD

WIFI,3G,4G

LAN

USB

HDMI
(Optional)

2
YEAR
WARRANTY





รับประกัน 2 ปี

เหมาะสำหรับ

- ✔ ร้านค้า
- ✔ ร้านอาหาร
- ✔ ร้านกาแฟ
- ✔ มินิมาร์ท
- ✔ ห้างสรรพสินค้า
- ✔ สนามบิน
- ✔ โรงพยาบาล
- ✔ โรงแรม
- ✔ พิพิธภัณฑ์ / นิทรรศการ
- ✔ งานแสดงสินค้า / ร้านค้าแฟชั่น

อุปกรณ์ภายในกล่อง

1. จอแสดงผล 1 ชิ้น
2. ฐานจอแสดงผล 1 ชิ้น
3. รีโมทควบคุม 1 ชิ้น
4. กุญแจ 1 ชิ้น
5. เสาว Wifi
6. สาย AC 1 เมตร
7. นี๊ตยึด ประแจ



Optional เพิ่มเติม อำนวยรายละเอียดที่หน้า 7

SPA
SPA OFFICE SUPPLIES Company Limited

บริษัท สปา ออฟฟิศ ซัพพลายส์ จำกัด

227 ซอยอ่อนนุช 70/1 ถนนอ่อนนุช แขวงประเวศ เขตประเวศ กรุงเทพมหานคร 10250

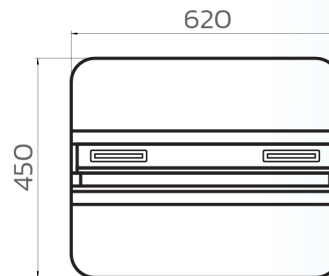
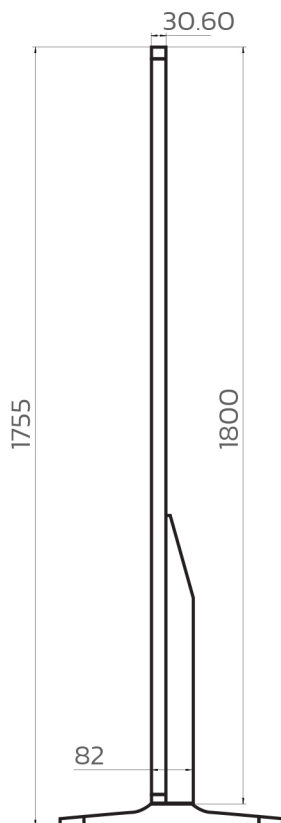
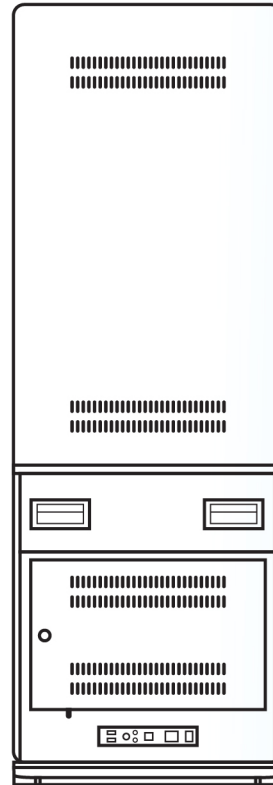
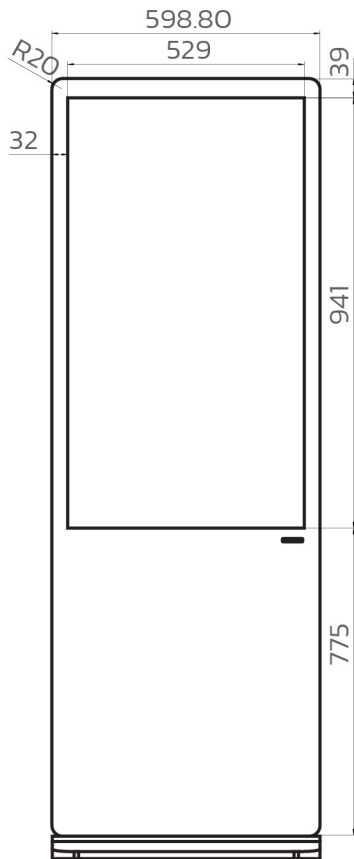
02-320-5761-5

SPA Office Supplies LINE @spaoffice

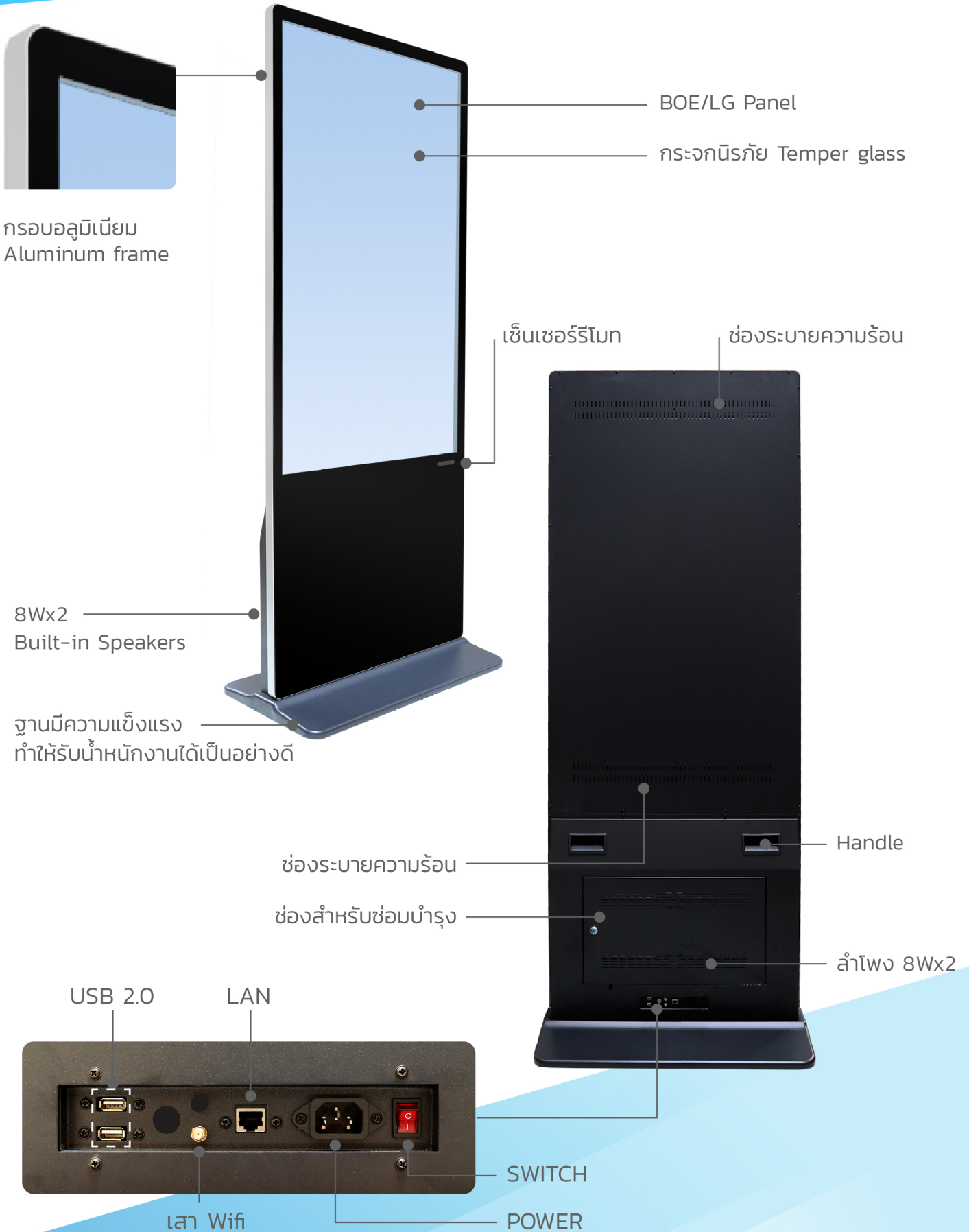
SPECIFICATION - Android

ขนาดจอ	32"	43"	50"	55"	65"	75"	86"
ยี่ห้อหน้าจอ	BOE/LG Panel						
พื้นที่ในการแสดงผล (HxV)(mm)	697.4x391.8	940.2x528.4	1072.8x603	1208.6x679.4	1427.5x802.5	1653x931	1872x1053
ความละเอียด	1080x1920					3840x1250	3840x1440
ความสว่าง (nits)	350cd/m2 (Optional)						
อัตราส่วนการแสดงผล	9:16						
ความแตกต่างความเข้มของแสง	1400:1					1200:1	1200:1
ความเร็วในการตอบสนอง	8ms						
ระบบสี	8-bit						
ความสม่ำเสมอของความสว่าง	75%						
ประเภท backlight	ELED						
มุมมองการมองเห็น	178°(V)/178°(H)						
อายุการใช้งาน backlight LED	≥60000hrs						
กำลังไฟ	30W	50W	70W	100W	143W	150W	160W
อุณหภูมิในการทำงาน	-10°C~+50°C					0°C~+35°C	
ความชื้นในการทำงาน	0%-90%						
อุณหภูมิในการจัดเก็บ	-20°C~+60°C					20°C~+80°C	
ความชื้นในการจัดเก็บ	10%-95%						
กระจกนิรภัย	yes						
สีตัวเครื่อง	Silver/Black (Optional)						
Bezel size (mm)	32	34.9	34.4	33.4	45.5	75"	86"
ขนาดตัวเครื่อง (mm)	1600.5x457x30.6	1800x607x30.6	1856.5x684x30.6	1914.7x748.2x30.6	2062.5x894x28.5	2250x1034x106	2358x1171x123
ขนาดกล่อง (mm)	1656x577x160	1855x719x160	1900x805x160	1968x870x160	2118x1014x160	1840x160x720	1593x140x700
ขนาดฐานตัวเครื่อง (mm)	457x450x45	620x450x45	700x450x45	770x450x45	893x450x45	2250x1034x106	2358x1171x123
น้ำหนักสินค้า (KGS)	25.7	33.3	41.6	46.1	59	88	109
น้ำหนักรวมสุทธิ (KGS)	29.7	38.8	48.2	53.1	68	111	134
ระบบประมวลผล	CPU	Quad core Cortex-A17,1.8GHz					
	System	Android 7.1 (Optional)					
	GPU	Mali-T 764					
	DDR	2G					
	EMMC Flash Memory	16G					
	WI-FI	2.4GHZ					
รองรับชนิดไฟล์	Movie	MPEG2, AVI, MP4, DIV, TS, TP, TRP, MKV, MOV, DAT, ASF, WMV, RM, RMVB					
	Music	MP3, MP2, WMA, WAV					
	Photo	JPEG, PNG					
ระบบเสียง	Output	8Wx2					
	Surround Sound	Yes					
การเชื่อมต่อ	I/O	USB 2.0	2 Ports				
		LAN	1 Port (RJ45,10/100M self adaptive)				
		HDMI IN	1 Port (Optional)				
		TF CARD	1 Port				
		LINE OUT	1 Port				
	DC IN	1 Port					
WI-FI	802.11b/gn						

43
in



PRODUCT DETAILS



PRODUCT REMOTE DETAILS



NO.	NAME	FEATURE
1	POWER	ปุ่ม เปิด/ปิด เครื่อง
2	F1/F2/F3	F1(โหมดรูปภาพ), F2(โหมดเสียง), F3(โหมดภาพ)
3	MENU	เข้าสู่เมนูหลัก
4	ARROW KEYS	เลื่อนเมนู
5	HOME	กลับสู่หน้าเมนูหลัก
6	0-9	ตัวเลข 0-9
7	HDMI	เลือกช่อง HDMI
8	MUTE	ปุ่มปิดเสียง
9	VOL +/-	ควบคุมระดับเสียง
10	SOURCE	เปลี่ยนแหล่งสัญญาณอินพุต
11	PLAY/PAUSE	ปุ่มตกลงการเข้าฟังก์ชัน
12	RETURN	กลับไปเมนูก่อนหน้า
13	INFO	ข้อมูลช่องสัญญาณเข้า

PRODUCT DETAILS

เปิดได้ต่อเนื่อง

Hypersonic Digital Signage ถูกออกแบบมาเพื่อรองรับการใช้งานต่อเนื่อง ที่สามารถเปิดใช้งานได้ 24 ชั่วโมงต่อวัน อย่างต่อเนื่อง แคมประหยัดไฟ และไม่ทำให้หน้าจอเสียหาย ซึ่งแตกต่างกับจอ TV ที่ไม่สามารถเปิดภาพนิ่งหรือเปิดใช้งานเป็นเวลานานๆ

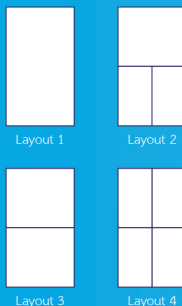


หน้าจอกันกระแทก


หน้าจอ Hypersonic Digital Signage ทำจาก Temper Glass เพื่อทนต่อการกระแทกและทำให้ทนต่อการใช้งานแบบต่อเนื่อง

แบ่งหน้าจอแสดงผล

สามารถออกแบบหน้าจอ Hypersonic Digital Signage ด้วย Layout Management ที่จะช่วยให้สามารถออกแบบ Layout สื่อโฆษณาได้เองอย่างอิสระ โดยแบ่งโฆษณาออกเป็นส่วนๆ ไม่ว่าจะรูปภาพ หรือ วิดีโอ ก็จะแสดงผลหน้าจอพร้อมกันได้มากกว่า 1 รายการ ซึ่งระบบก็จะแสดงผลหน้าจอ Digital Signage แบบนั้นอยู่ทั้งวันยกเว้นแต่จะมีการสั่งแสดงผล Campaign ใหม่ๆ เข้าไป




รูปภาพ
หรือสไลด์



รูปภาพ
หรือสไลด์

วิดีโอ



COOLING

เคสทำจากอลูมิเนียมมีช่องระบายความร้อน จึงทำให้สามารถระบายความได้ดี

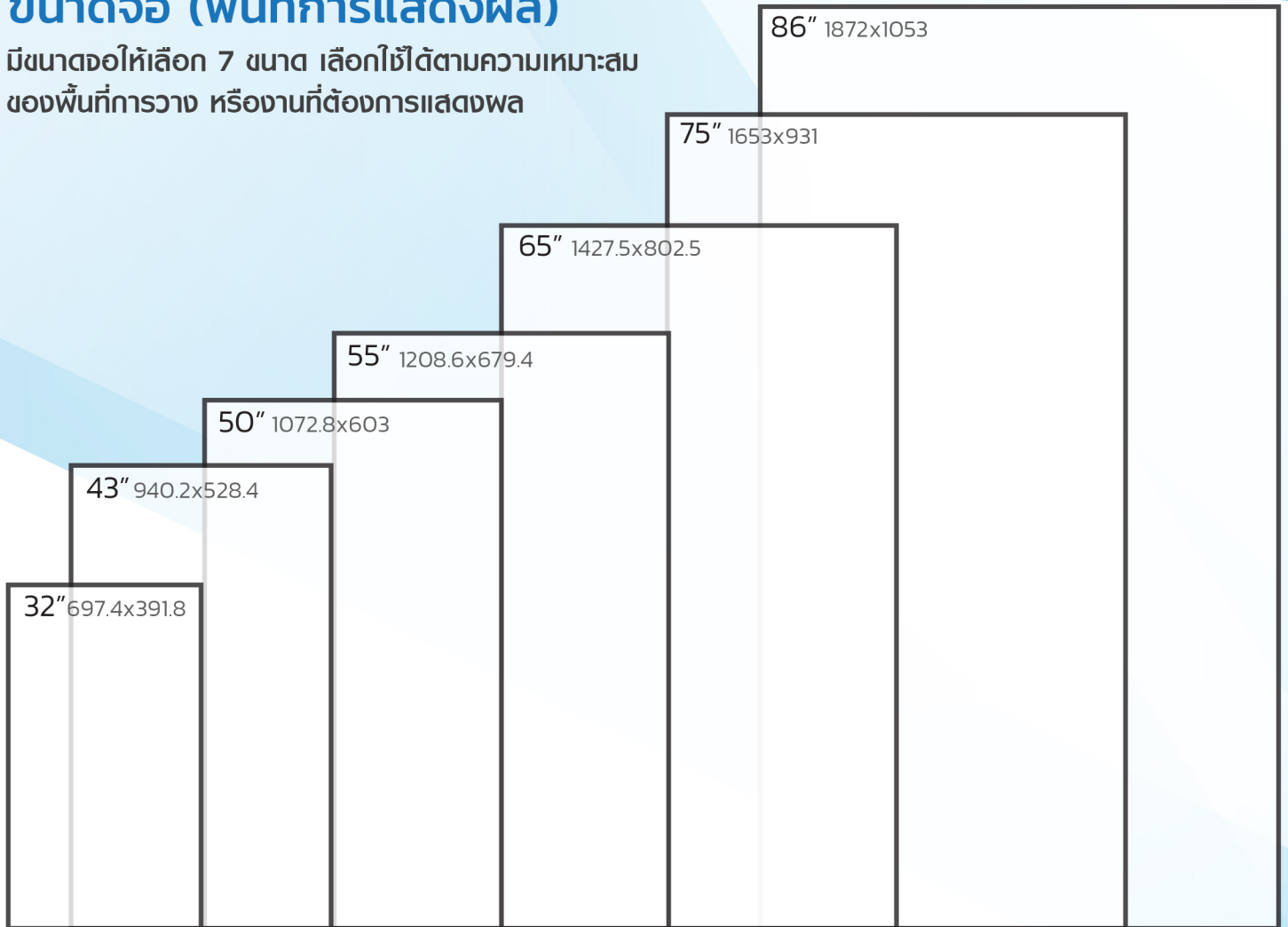
OPTIONAL

เพิ่มเติม

Unit : mm


ขนาดจอ (พื้นที่การแสดงผล)

มีขนาดจอให้เลือก 7 ขนาด เลือกใช้ได้ตามความเหมาะสม
ของพื้นที่การวาง หรืองานที่ต้องการแสดงผล




สี ดำ/ขาว

Black



White



OPTIONAL

เพิ่มเติม

4k

3840x1250

1080

1080x1920

ความละเอียด

มีให้เลือก 2 ระดับคือ
FULL HD ถึงระดับ 4K ทำให้แสดง
ภาพนิ่งและภาพเคลื่อนไหวได้สวยงามจริง
และภาพคมชัดแม้มองในระยะใกล้

ค่าความสว่าง

มีค่าความสว่าง 2 ระดับ เลือกได้ตามความต้องการและความเหมาะสมของพื้นที่ โดยมีผู้เชี่ยวชาญ
ให้คำแนะนำอย่างมีประสิทธิภาพ

350nits

500nits

เลือกได้ว่าจะใช้ระบบปฏิบัติการอะไรทั้ง Windows และ Android

ผู้ใช้สามารถระบุระบบปฏิบัติการในการใช้งานก่อนซื้อได้ว่า จะใช้งานจอในระบบปฏิบัติการอะไร (เลือกก่อนสั่งซื้อ) โดยสามารถ
เลือกได้ทั้งระบบ Windows 10 ซึ่งเป็นแบบลิขสิทธิ์แท้ ที่พร้อมสำหรับการใช้งานหรือติดตั้ง Software อื่นๆ เพิ่มเติม หรือ
จะใช้เป็นระบบปฏิบัติการ Android ที่สามารถใช้งานร่วมกับ Platform การบริหารจัดการจอแบบ Online ได้จากทุกที่ทั่วโลก

